

# COME ABITUARE GLI UCCELLI A MANGIARE GLI ESTRUSI?

Mediante il metodo a giorni alterni

YOUR  
BIRDS  
AT  
THEIR  
BEST

Il passaggio alle crocchette estruse è ideale per mantenere i vostri uccelli in ottime condizioni. Anche il passaggio alla nutrizione completa è abbastanza facile. Basta seguire la nostra **guida passo-passo**.

Grazie a **2 importanti passaggi**, i tuoi uccelli **cominceranno ad apprezzare e gustare gli estrusi NutriBird** in pochissimo tempo.



VERSELE-LAGA

NutriBird

## PASSAGGIO

# 1 L'INTRODUZIONE

Usa una ciotola nella quale mangiano normalmente e mescola la solita miscela di semi con gli estrusi



90% DI SEMI 10% DI ESTRUSI

CONTINUA FINO AD UN MASSIMO DI 2 SETTIMANE NON OLTRE

**Perché è necessaria questa fase di introduzione?**

Questa fase aiuta gli uccelli a **familiarizzare** con il loro nuovo tipo di alimento. Per le specie di uccelli più piccole, l'operazione potrebbe richiedere fino a 3 settimane.

Dopo che gli uccelli avranno familiarizzato con le "crocchette estruse", potrai **proseguire con il passaggio 2**.

*Non farti prendere dal panico se gli uccelli non hanno ancora mangiato nessuna crocchetta, ma osserva sempre il loro comportamento.*

## PASSAGGIO

# 2 LA VERA TRASFORMAZIONE













































**Metti gli estrusi nella ciotola nella quale mangiano abitualmente.**

Il volatile ha già visto e familiarizzato con il nuovo tipo di alimentazione. Ora, dovrai e vorrai davvero effettuare il passaggio completo agli estrusi.

Oltre gli estrusi, **nei giorni prestabiliti, aggiungi la vecchia miscela di semi ma in una ciotola a parte possibilmente in posizione poco accessibile**. Assicurati che gli uccelli abbiano sempre acqua a sufficienza.

**Aumenta gradualmente il numero di giorni in cui non gli dai la solita miscela.**

Avrai effettuato un passaggio completo alla nuova alimentazione dopo un ciclo di 7 giorni senza semi.

	Giorno 1	Giorno 2	Giorno 3	Giorno 4	Giorno 5	Giorno 6	Giorno 7
<b>Settimana 1</b>	 CROCCHETTE	 CROCCHETTE  SEMI	 CROCCHETTE	 CROCCHETTE  SEMI	 CROCCHETTE	 CROCCHETTE	 CROCCHETTE  SEMI
<b>Settimana 2</b>	 CROCCHETTE	 CROCCHETTE	 CROCCHETTE  SEMI	 CROCCHETTE	 CROCCHETTE	 CROCCHETTE	 CROCCHETTE  SEMI
<b>Settimana 3</b>	 CROCCHETTE	 CROCCHETTE	 CROCCHETTE	 CROCCHETTE  SEMI	 CROCCHETTE	 CROCCHETTE	 CROCCHETTE
<b>Settimana 4</b>	 CROCCHETTE	 CROCCHETTE  SEMI	 CROCCHETTE	 CROCCHETTE	 CROCCHETTE	 CROCCHETTE	 CROCCHETTE  SEMI
<b>Settimana 5</b>	 CROCCHETTE	 CROCCHETTE	 CROCCHETTE	 CROCCHETTE	 CROCCHETTE	 CROCCHETTE  SEMI	 CROCCHETTE
	Ecc...						

VERSELE-LAGA

NutriBird